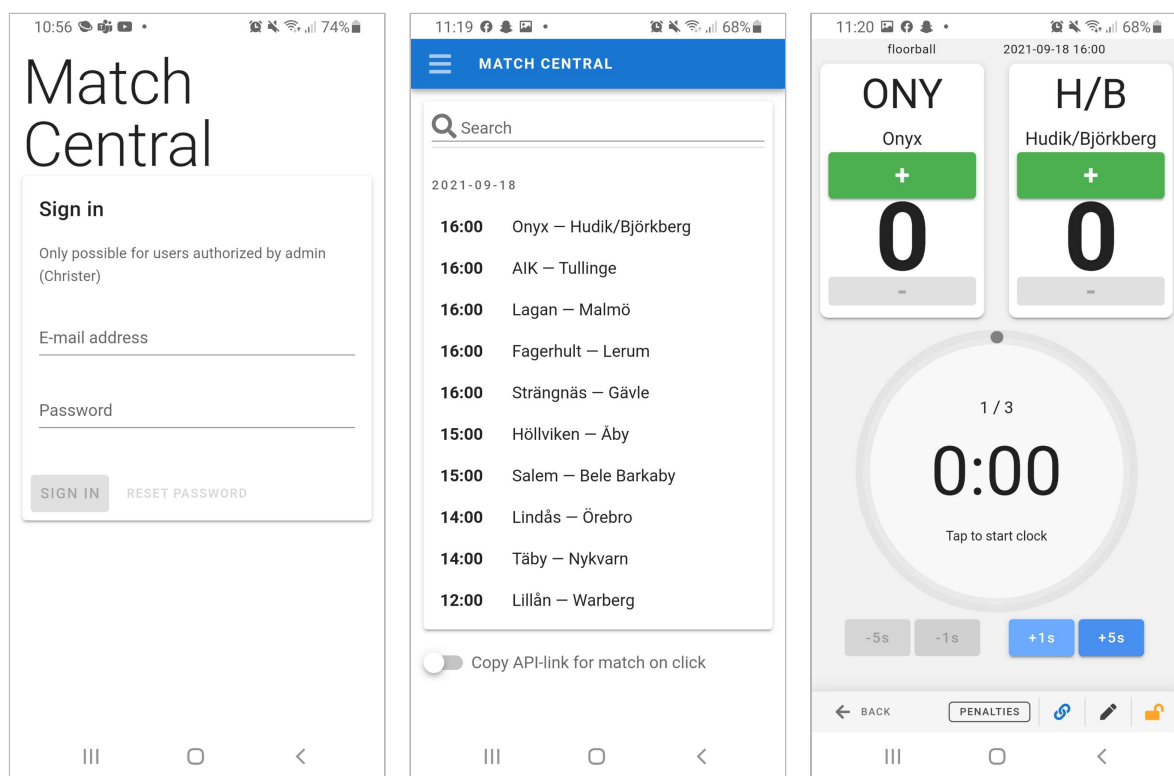


Match Central snabbguide

Match Central är en webbaserad app som styr klockan, målen och utvisningarna i sändningen. Dessa data skickas sedan med automatik till produktionen.

Starta webbläsaren på mobiltelefonen och gå till webbadressen för Match Central:

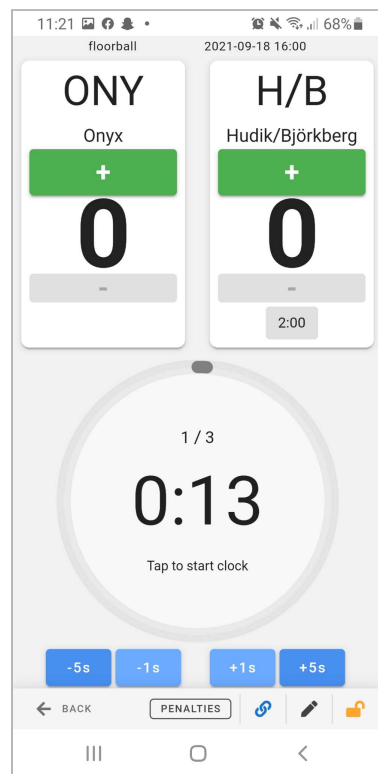
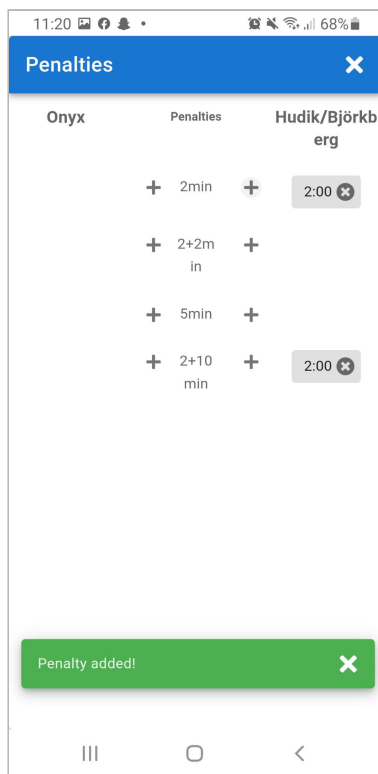

<https://match-central.web.app>



Logga in med din e-postadress och lösenordet du fått av din administratör för Match Central

Välj din match i listan genom att trycka på den. Det är viktigt att gå in på rätt match så ta för vana att kontrollera att du öppnat matchskärmen för de lag din match gäller (se nästa bild)

Klockan startas och pausas genom att du trycker med fingret inom cirkeln. Knappar för att justera tiden finns under klockan. När det är avblåst och blir utvisning, se till att klockan är pausad, att den stämmer med hallens klocka (VIKTIGT!) och tryck sedan på PENALTIES



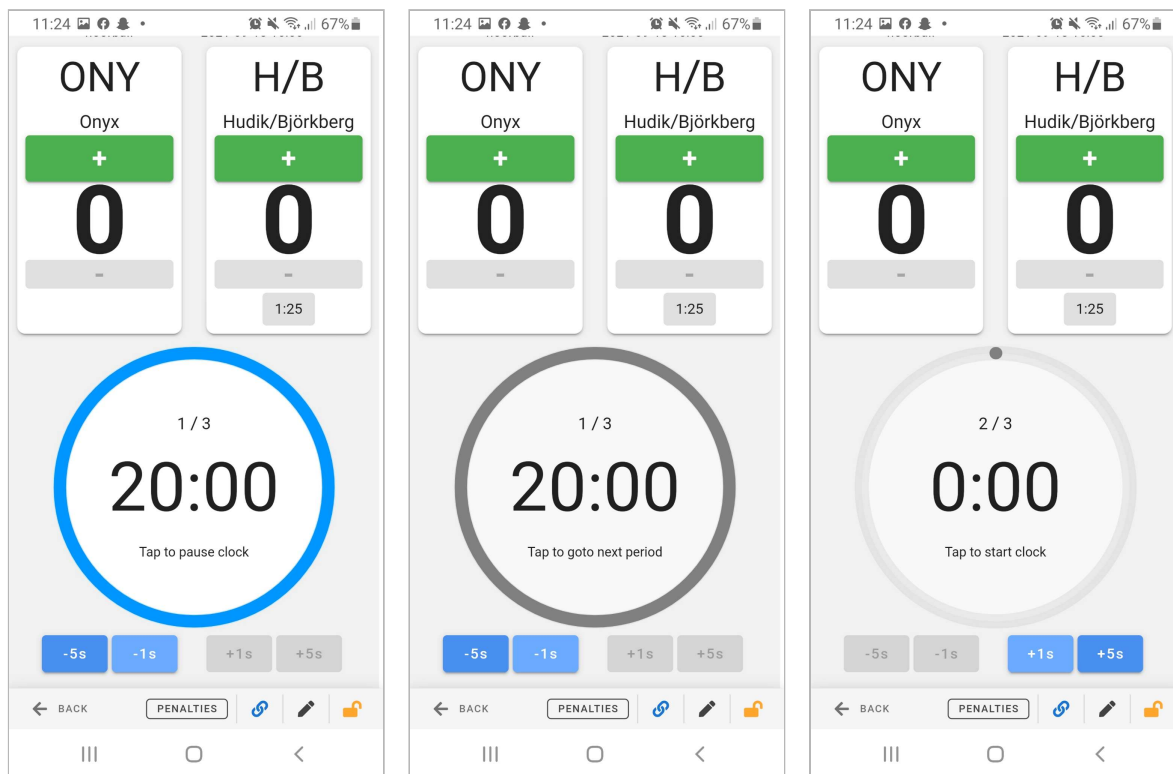
Hemmalagets utvisningar är på vänstra sidan och bortalagets på den högra. Tryck på plus-tecknet vid sidan om den utvisningstid som ska läggas till, tex 2min eller 5min

Så här ser det ut när det lagts till en 2min utvisning för bortalaget. Gå tillbaka till matchskärmen genom att trycka på krysset uppe på den blå rubrikraden

På matchskärmen syns nu att bortalaget har en 2min utvisning och den kommer att räkna ner när klockan startas/pausas som vanligt

HANTERING AV MÅL

Vid mål pausas klockan som vanligt genom att du trycker med fingret inom cirkeln, justerar tiden så den överensstämmer med klockan i hallen (via knapparna under klockan) och sedan lägger till målet genom att trycka på de gröna knapparna med plustecken i skärmens övre del. Om du trycker fel kan du korrigera detta genom att trycka på knappen med minustecknet strax under.



När perioden är slut stannas klockan på 20:00. Om allt är klart kan du förbereda för nästa period genom att trycka en gång på klockan

Klockan avslutar då den förra perioden. Tryck en gång till för att gå till nästa period och nollställa klockan. OBS! Om det återstår tid på utvisningar så följer de med till nästa period

Här ser vi i klockan att perioden ändrats till 2/3 och allt är klart för att starta.

Detta är i korthet funktionerna i Match Central. Se till att ha koll på hur appen fungerar för att inte tappa fokus från kamerahandlingen. Se även till att montera mobilhållaren på ett bekvämt avstånd och ha en välbalanserad kamera. Glöm heller inte att ha en fulladdad telefon eller på annat sätt se till att telefonen inte blir strömlös. Ställ in mobiltelefonen så att skärmen inte släcks (brukar gå att ställa på 10 minuter).

Match Central förbrukar en väldigt liten mängd data, men se både till att mobiltelefonen har god täckning och att det finns surfmängd (eller WiFi) för användande av appen.

Match Central går bra att kombinera med Zello där en aktiv kanal kan läggas som en knapp överst på skärmen så kameraoperatören har tillgång till både Match Central och Zello på samma skärm.

